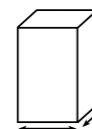
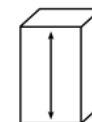


REF: Cxxyyy

BAIE DE CABLAGE 19" – GAMME CLASSIC



600x600 / 600x800
800x600 / 800x800



27U/42U



500 Kg

Descriptions

• STRUCTURE MECANIQUE RENFORCEE

- Structure rigide en tôle acier
- Montants avant 19" en acier galvanisé épaisseur 20/10 pour assurer une continuité électrique avec la terre
- Double numérotation des U
- Unique trièdre en fonte d'aluminium qui donne une excellente rigidité et stabilité de la baie même en cas de charge maximale
- Toit simple équipé d'une grille de toit pour une ventilation naturelle
- Montants ajustables par système de glissière pour un réglage en profondeur
- RAL 7016 MAT
- Kit de mise à la terre fourni

• ACCESSIBILITE ET CABLAGE DE LA BAIE FACILITEE

- Ouverture des portes à 180° pour une meilleure accessibilité dans la baie
- Toit équipé de prédécoupe de chaque côté pour une meilleure entrée de câble
- Dégondage rapide des portes avant
- Portes avant réversibles en verre trempé équipées d'une serrure
- Panneaux latéraux amovibles par système ¼ tour
- Base vide pour une meilleure entrée des câbles

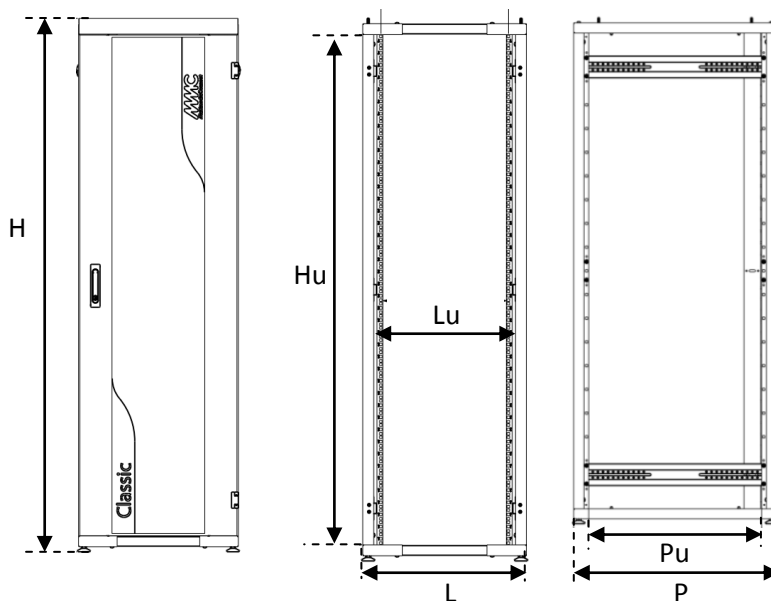
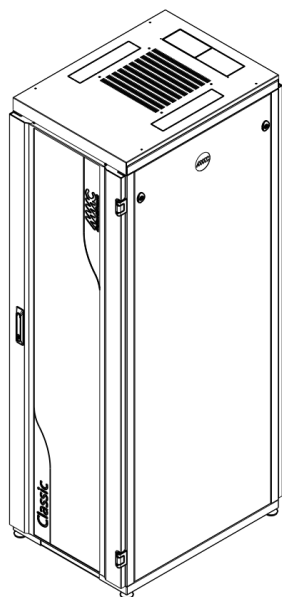
• MODE FLAT PACK OPTIONNEL

- Structure de la baie eXTensible permettant un mode flatpack offrant une baie pré montée à 70% pour un accès facilité aux locaux étroits
- Montage de la baie en moins de 10min

Produits associés

Accessoires actifs et PC		
Plateaux	49PM1U250G	Plateau fixe 1U profondeur 250
	BPFxUyyyAD	Plateau fixe 1U en 450 ou 2U ajustable profondeur 450/550
	BPG1Uxxx	Plateau glissière adaptable profondeur 350 et 550
Eléments de sécurité électrique / thermique et mécanique		
Electrique	BMASSE19	Kit de masse
Eléments de ventilation	ACB2V	Bloc 2 ventilateurs pour baie et cordon alimentation
	ACB4V	Bloc 4 ventilateurs pour baie et cordon alimentation
	ACTHERMOST	Thermostat pour bloc ventilo
Eléments mécaniques	ACCASTOR	Kit de 4 roulettes pour baie
	ACJUNCTION	Kit de jonction pour accouplement des baies 19"
	ACJMARx42	Montants arrière 19" 42U pour baie Classic largeur 600 ou 800
	ACJMAR27	Montants arrière 19" 27U pour baie Classic largeur 600

Schémas et dimensions

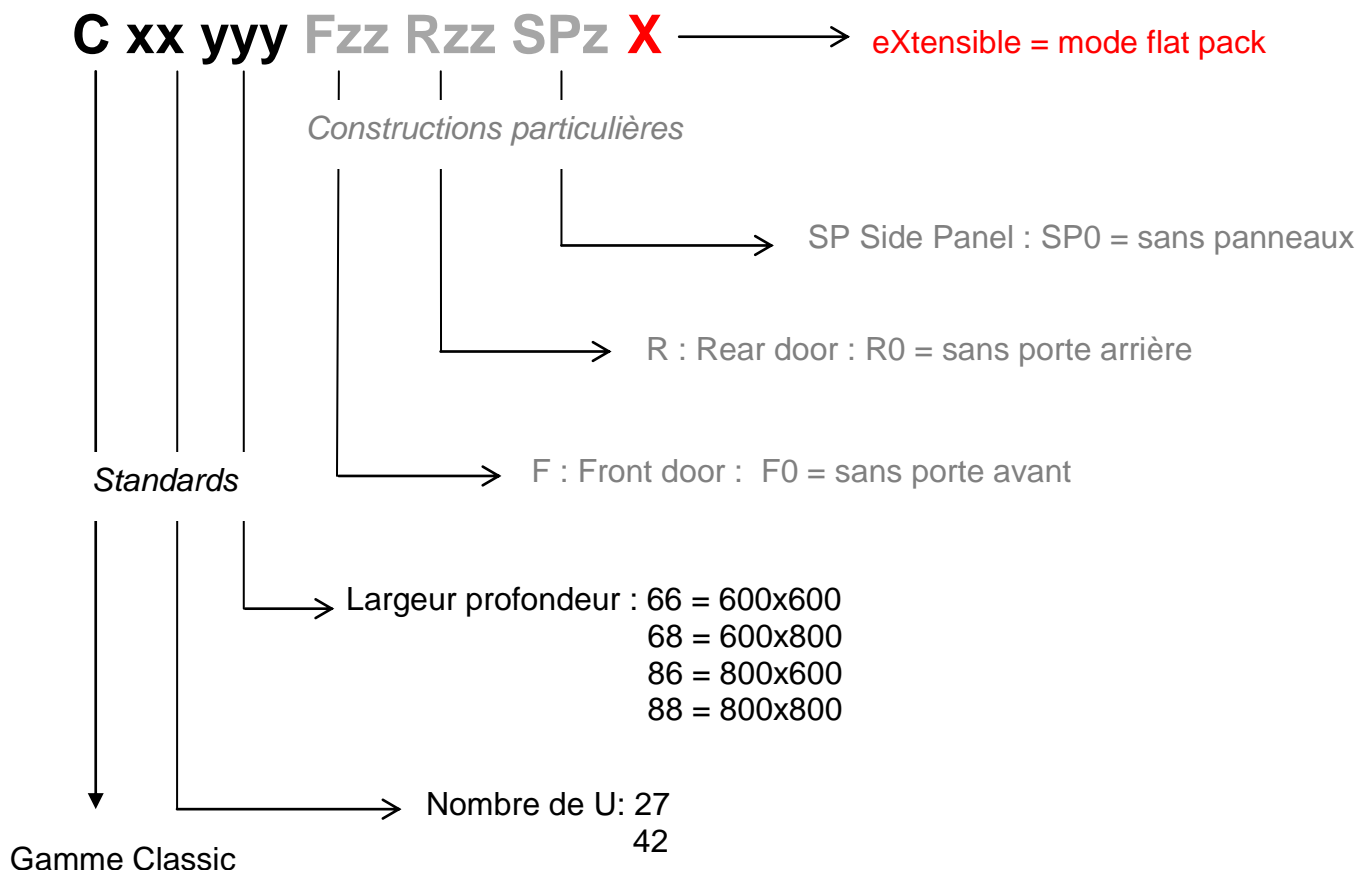


Ref	H	Hu	L	Lu	P	Pu	Poids brut
C2766	1323	1200.15	609	526	676	610	66.6 Kg
C4266	1990	1866.9	609	526	676	610	88.6 Kg
C4268	1990	1866.9	609	526	876	810	100 Kg
C4286	1990	1866.9	809	726	676	610	105 Kg
C4288	1990	1866.9	809	726	876	810	114.8 Kg

REF: Cxxyyy

BAIE DE CABLAGE 19" – GAMME CLASSIC

Informations de commande



Nombre de U	Ref	Désignation	Capacité de charge	Flatpack disponible
27U	C2766	Baie de câblage 19" – gamme CLASSIC 27U 600x600	500kg	OUI
42U	C4266	Baie de câblage 19" – gamme CLASSIC 42U 600x600	500kg	OUI
	C4268	Baie de câblage 19" – gamme CLASSIC 42U 600x800	500kg	OUI
	C4286	Baie de câblage 19" – gamme CLASSIC 42U 800x600	500kg	OUI
	C4288	Baie de câblage 19" – gamme CLASSIC 42U 800x800	500kg	OUI
27/42U	CxxyySP0	Baie 19" Extension – gamme CLASSIC <i>remplacer xx par nombre de U et yy par largeur profondeur</i>	500kg	OUI
27/42U	CxxyyF0R0SP0	Ossature baie 19" – gamme CLASSIC 42U 800x800 <i>remplacer xx par nombre de U et yy par largeur profondeur</i>	500Kg	OUI